

# 烟台南山学院

## 2021 年专升本专业综合能力测试与单招和 综评考试线上测试考生须知

根据《山东省教育厅关于做好 2021 年普通高等教育专科升本科考试招生工作的通知》（鲁教学字〔2021〕3 号）和《山东省教育厅关于做好 2021 年高职（专科）单独招生和综合评价招生工作的通知》（鲁教学字〔2021〕2 号）通知精神，现将我校本年度专升本专业综合能力测试与单招和综评考试线上测试考生须知说明如下，请考生认真查阅。

### 一、考试基本要求

1. 本次考试采用线上考试形式，使用的在线考试系统具有智能化人脸监测与声音监测功能，对替考、旁侧、交流、切屏、离座等违规行为进行智能监测并留证（注意：系统将直接留证，不提醒），考试试题顺序随机，采用一人一案，考试页面设有水印，具有泄题行为追查功能，请考生务必遵守考试纪律，按考试规程进行操作。如发生违规情况将按《国家教育考试违规处理办法》进行处理。

2. 学生需提前到学校网站打印准考证或查看考试安排，确认模拟测试时间和正式考试时间，在规定时间内参加模拟测试，测试考试设备，熟悉考试流程，以保证顺利进行正式考试。

3. 考生可提前 15 分钟登录考试系统。

4. 考生需使用符合要求的浏览器（见第二条）登录考试系统，否则会直接影响考试进程。（建议：提前设置符合要求的浏览器为默认浏览器）

### 二、考试软硬件要求

#### 1. 硬件要求

考生可使用智能手机、平板或符合要求的电脑参加考试。  
考试设备建议首选笔记本电脑，其次为配有高清摄像头和语

**音麦克的台式机**；如以上两种设备均不具备，可使用智能手机或平板电脑，使用手机或平板电脑参加考试需调至勿扰模式。

## 2. 软件要求

符合要求浏览器如下。移动设备须使用符合要求的浏览器，不可直接微信打开考试链接。

设备类型	浏览器及版本	视频监控	基础题
Windows/Mac电脑	Chrome 70+	可用	可用
	Firefox 68+	可用	可用
	IE 11+	不可用	可用
	360 10+	可用	可用
	搜狗 1+	可用	可用
	Edge 44+	不可用	可用
	新版Edge 88+	可用	可用
	Safari 13+	可用	可用
iPhone	Safari 13+	可用	可用
安卓手机	Chrome70+	可用	可用
	Firefox 68+	可用	可用
iPad	Safari 13+	可用	可用
安卓平板	Chrome70+	可用	可用
	Firefox 68+	可用	可用

### 三、操作流程

**\* 注：**普通高等教育专科升本科考试与高职（专科）单独招生和综合评价招生考试，两场考试线上答题的操作流程相同，请考生认真阅读以下操作流程。

#### （一）电脑端

##### 1. 调试摄像头（根据实际考试为准，说明仅为样图）

1) 当考生使用符合要求的浏览器和设备打开考试地址时，考试界面显示如下：



→ 2) 点击“调试设备”测试本机摄像头是否可用，确认摄像头可用即可登录考试。



## 2. 登录

在登录界面输入准考证号后点击“登录”按钮。（注：在登录时段内才可以登录）

烟台南山学院

2021年单独招生和综合评价招生

模拟测试（非正式测试）

考试时间：  
2021/03/08 09:40 - 2021/03/11 17:00

2021XXXXXX 登录

重做/查看成绩? 点击进入

本场考试需要开启摄像监考，建议在登录前确保相关设备可用。 调试设备

语言选择：中文简体

主办方：烟台南山学院 已认证 | 本网站由易考提供 | 系统时区 UTC+08:00

注：若考试未到登录时间，则登录框下面位置会显示距离开考还有多长时间的倒计时。

### 3. 信息确认

确认自己的基本信息（根据实际考试基本信息为准，下图仅为样图）；确认后进行人脸识别，通过后方可进行答题。

**基本信息确认**

姓名 必填

身份证号 必填

邮箱 必填

手机号码 必填

性别

学号

烟台南山学院-系统测试日期202005

**文件信息**

照片



## 4. 考生承诺书

考生须认真阅读考生承诺书，点击“我同意”后，方可进行考试。

考生承诺书

我是参加烟台南山学院2021年单独招生和综合评价招生考试的考生，已了解考试的有关政策和规定，熟知考试系统操作流程。为维护考试严肃性和公平性，本人承诺如下：

- 1.保证报考时所提交的信息真实、准确。
- 2.熟知考生须知，将按照要求准备和调试参加考試所用设备，使用符合要求的浏览器打开考试系统并作答，按时参加考试。
- 3.考试中确保考试环境无干扰，网络通畅。
- 4.考试中严格遵守国家教育考试纪律，保证诚信应考，自觉抵制任何形式的作弊行为。
- 5.如被烟台南山学院单独招生或综合评价招生录取，将不再参加春季、夏季普通高校统一考试及录取工作。
- 6.如违反以上承诺，自愿接受处罚，承担由此造成的一切后果。

点击“我同意”按钮接受以上内容。如果您不同意这些条款，将无法继续进行考试。



### 重要提示

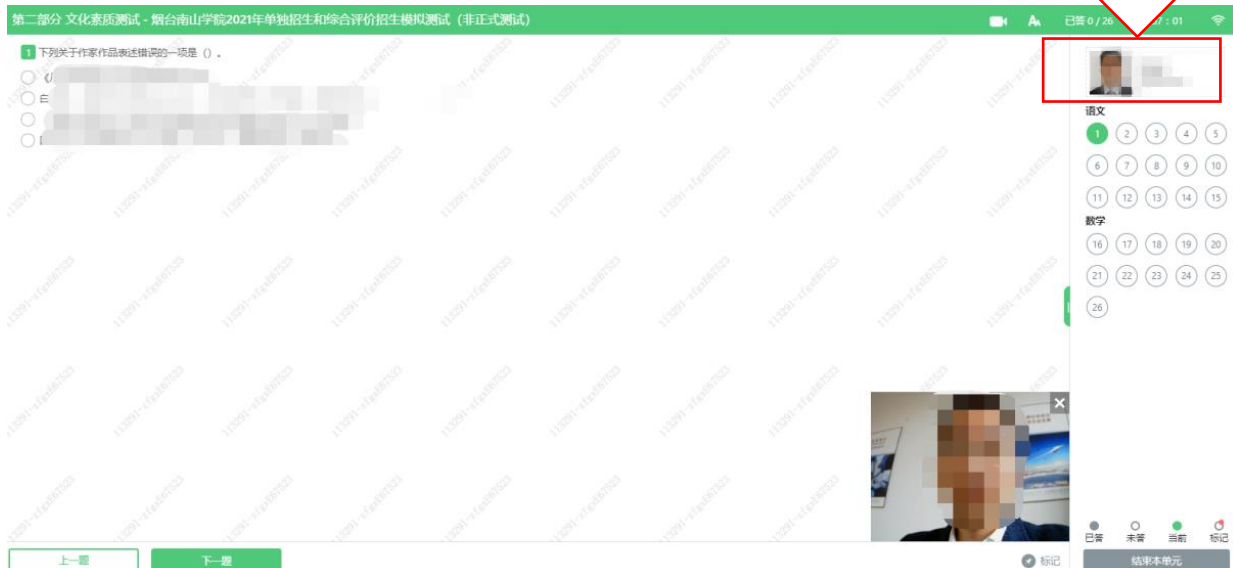
根据考试主办方的管理要求，从考生登录到考试结束，视频监控将全程开启，请考生注意遵守考试纪律。监控采集的信息仅作为监考目的使用，将作为判定考生是否遵守考试规则的参考依据。

点击确定接受以上内容,否则无法参加考试。



## 5. 答题

1) 点击开始考试, 进入考试界面;

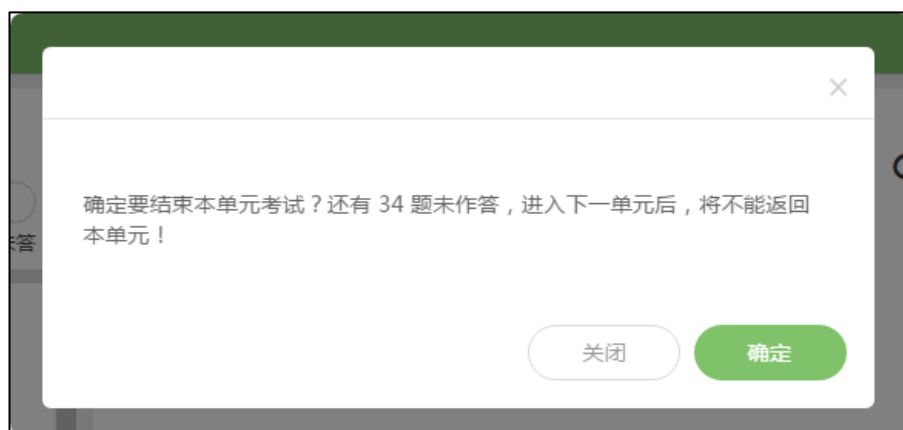


右上角是考生个人照片、姓名、准考证号

已答题数量/本单元题目总数量

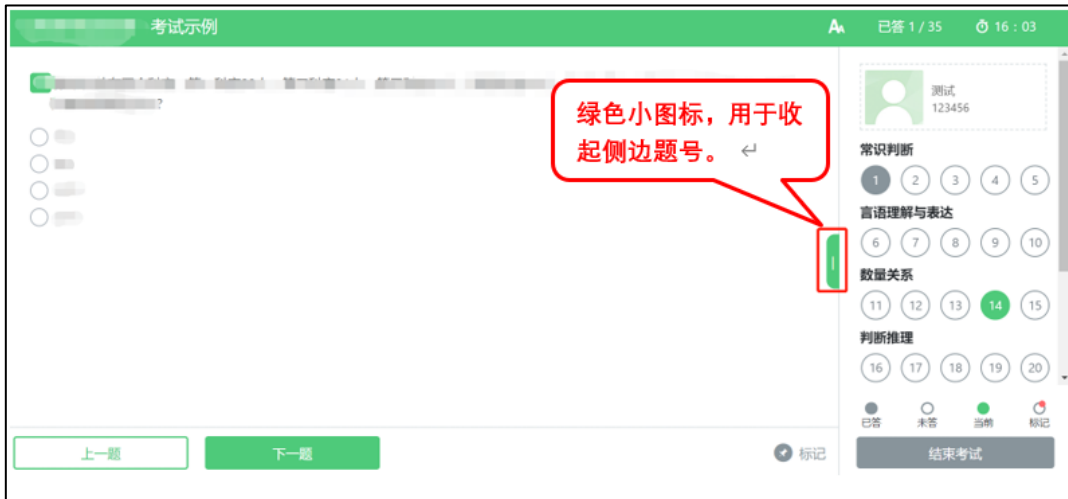


- 2) 若考试包含多个单元, 必须先结束当前单元答题后才能够进入下一单元的答题 (\*注意: 结束本单元答题后不可再返回修改该单元的答案, 请考生确认无误后再点击“结束本单元”。)




- 3) 答题时侧边图例和题号预览会自动收起, 点击绿色小图标即可出现。





4) 考试界面右上角有显示考试倒计时, 请考生根据考试时间, 合理安排答题时间, 考试完成后点击右下角“结束考试”即可交卷。



5) 完成所有单元考试后, “结束考试”即可交卷。交卷成功后网页如下图所示:



6) 交卷成功后即可退出或关闭网页。

**\*注：**各位考生请确保线上考试期间，网络流畅，避免出现断网或延迟等情况，如果长时间停留在“系统交卷中，请不要关闭页面”情况，请及时拨打电话查询，试卷提交情况。避免出现答完题未提交的情况出现。


## (二) 考生考试流程（移动设备端）

### 1. 调试摄像头（根据实际考试为准，说明仅为样图）

当考生使用正确的浏览器和移动设备打开考试地址时，考试界面显示如下：



→ 点击“调试设备”测试本机摄像头是否可用，确认摄像头可用即可登录考试。



## 2. 登录

在登录界面输入准考证号登录即可。（\*注：在登录时段内才可以登录）



烟台南山学院-系统测试  
日期202005

考试时间: 2020/05/20 09:00 - 2020/05/20 10:00

请输入准考证号  登录

距离开考还有: 16 : 29

本场考试需要开启摄像监考, 建议您在登录前确保相关设备可用。 [调试设备](#)

本次考试为模拟测试考试, 不是正式考试, 考生可以参加模拟测试熟悉系统, 按系统要求配置高清摄像头、安装规定浏览器。咨询电话0535-860XXXX。

（注：若考试未到登录时间，则登录框下面会显示距离开考还有多长时间的倒计时。）

### 3. 信息确认

确认自己的基本信息（根据实际考试基本信息为准，下图仅为样图）；确认后进行人脸识别，通过后可进行答题。

**基本信息确认**

姓名 必填

身份证号 必填

邮箱 必填

手机号码 必填

性别  
 男  女

学号

烟台南山学院-系统测试日期202005

文件信息

照片



## 4. 考生承诺书

考生须认真阅读考生承诺书，点击“我同意”后，方可进行考试。

烟台南山学院2021年单独招生和综合评价

考生承诺书

我是参加烟台南山学院2021年单独招生和综合评价招生考试的考生，已了解考试的有关政策和规定，熟知考试系统操作流程。为维护考试严肃性和公平性，本人承诺如下：

- 1.保证报考时所提交的信息真实、准确。
- 2.熟知考生须知，将按照要求准备和调试参加考試所用设备，使用符合要求的浏览器打开考试系统并作答，按时参加考試。
- 3.考试中确保考试环境无干扰，网络通畅。
- 4.考试中严格遵守国家教育考试纪律，保证诚信应考，自觉抵制任何形式的作弊行为。
- 5.如被烟台南山学院单独招生或综合评价招生录取，将不再参加春季、夏季普通高校统一考试及录取工作。
- 6.如违反以上承诺，自愿接受处罚，承担由此造成的一切后果。

点击“我同意”按钮接受以上内容。如果您不同意这些条款，将无法继续进行考试。

**重要提示**

根据考试主办方的管理要求，从考生登录到考试结束，视频监控将全程开启，**请考生注意遵守考试纪律**。监控采集的信息仅作为监考目的使用，将作为判定考生是否遵守考试规则的参考依据。

点击确定接受以上内容,否则无法参加考试。


10:18 4G 93%

烟台南山学院2021年单独招生和综合评价

**照片拍摄**

选择摄像头: Camera 1

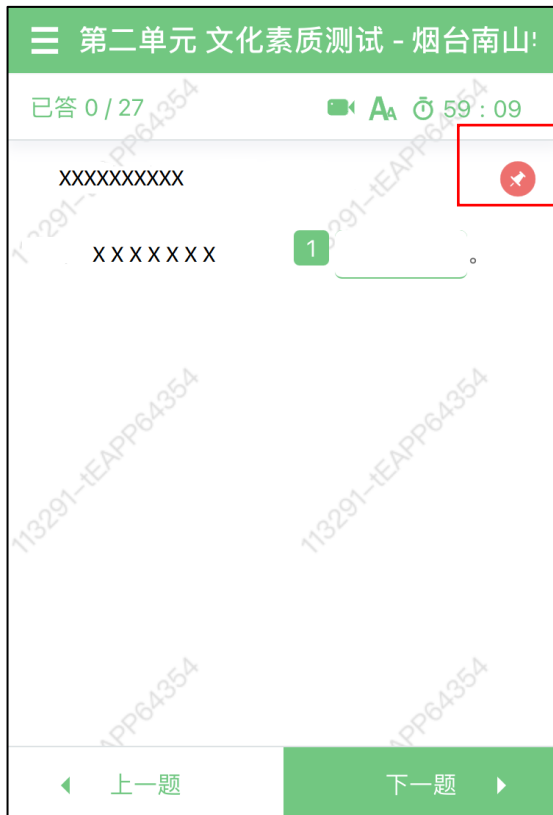
麦克风: 1



注：所拍摄照片将和考试结果一起记录，并可能作为您考试报告的一部分。请调整最佳角度、光线和背景。

## 5. 答题与交卷

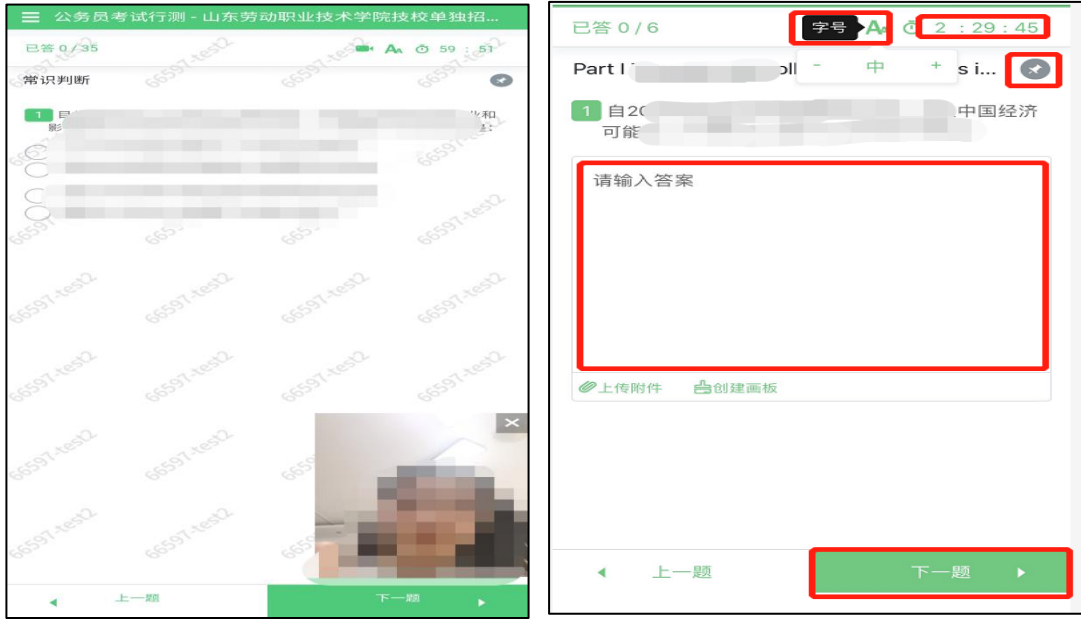
1) 点击开始考试，进入考试界面；



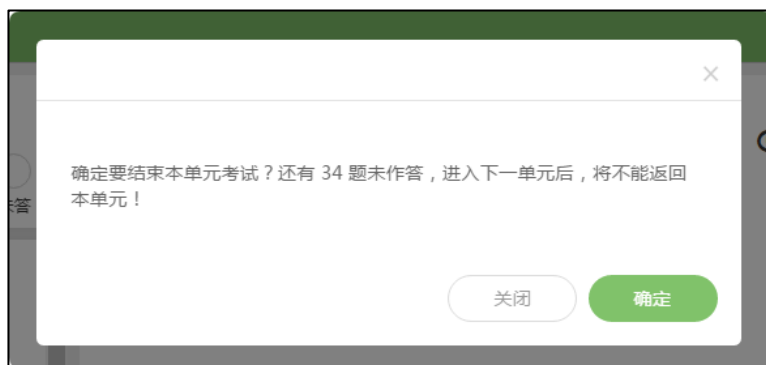
可标记每一道题目，标记后可在页面左上角点击查看



点击左上角，可总览本单元题目数量和自己所标记题目，可随意跳转到所选择的小题（仅当前考试单元内）。点击后可显示/隐藏标题栏。



2) 若考试包含多个单元，需先结束当前单元答题后，才可进入下一单元的答题（\*注意：结束本单元答题后不可再返回修改该单元答案，请考生确认本单元答题无遗漏和答案无误后再“结束本单元”）





3) 在考试界面右上角位置所显示时间为考试倒计时，考生需把握好考试时间，合理规划答题时间，避免未答完的情况出现。



4) 完成所有单元考试后，可点击下一题，确定结束考试，即可交卷；也可点击左上角，打开标题预览，点击最下面“结束考试”即可交卷。



5) 交卷成功后如下图所示：



6) 显示测试结束后，可退出或关闭页面。

**\*注：**各位考生请确保线上考试期间，网络流畅，避免

出现断网或延迟等情况，如果长时间停留在“系统交卷中，请不要关闭页面”情况，请及时拨打电话查询，试卷提交情况。避免出现答完题未提交的情况出现。